

# taille de bague

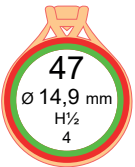
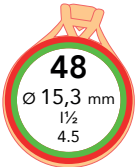
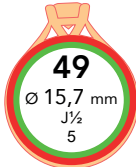
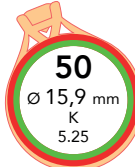
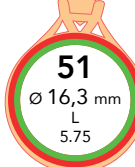
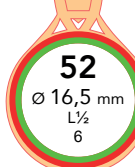
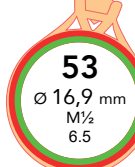
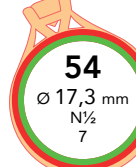
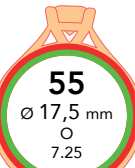
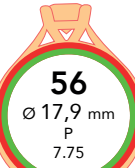
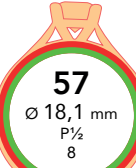
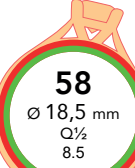
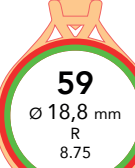
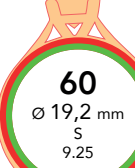
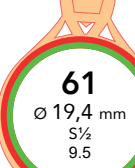
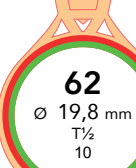
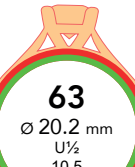
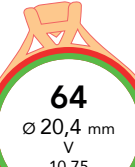
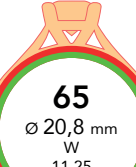
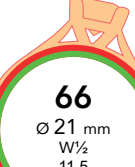
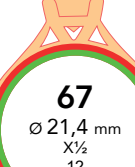
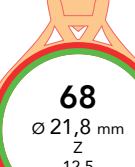
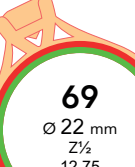
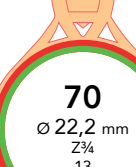
Mesure de votre taille de bague

Pour que la taille soit correcte, vous devez vérifier avant l'impression que l'échelle de la page est de 100%.  
 Vous pouvez le trouver dans la fenêtre d'impression (ctrl-p).  
 Vous pouvez le vérifier par la suite en comparant la règle imprimée à une propre règle ou à un mètre.  
 (10 cm devrait vraiment être 10 cm, sinon les tailles de bague ne seront pas correctes non plus).

## Trouvez votre taille de bague

Si vous avez une bague bien ajustée, vous pouvez la mettre sur les cercles ci-dessous. Vérifiez que le cercle intérieur soit visible, le cercle extérieur ne doit pas être visible (vu d'en haut). C'est la bonne taille.  
 Si vous doutez entre deux tailles, nous vous recommandons la plus grande taille.  
 Vous pouvez également commander un baguier réglable chez nous pour mesurer la taille exacte.

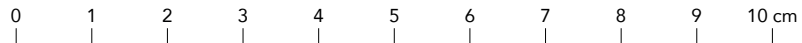
E-mail du service client: info@diamondsbyme.fr

 <p><b>47</b>                  Ø 14,9 mm                  H½                  4</p>	 <p><b>48</b>                  Ø 15,3 mm                  I½                  4.5</p>	 <p><b>49</b>                  Ø 15,7 mm                  J½                  5</p>	 <p><b>50</b>                  Ø 15,9 mm                  K                  5.25</p>	 <p><b>51</b>                  Ø 16,3 mm                  L                  5.75</p>	 <p><b>52</b>                  Ø 16,5 mm                  L½                  6</p>	 <p><b>53</b>                  Ø 16,9 mm                  M½                  6.5</p>	 <p><b>54</b>                  Ø 17,3 mm                  N½                  7</p>
 <p><b>55</b>                  Ø 17,5 mm                  O                  7.25</p>	 <p><b>56</b>                  Ø 17,9 mm                  P                  7.75</p>	 <p><b>57</b>                  Ø 18,1 mm                  P½                  8</p>	 <p><b>58</b>                  Ø 18,5 mm                  Q½                  8.5</p>	 <p><b>59</b>                  Ø 18,8 mm                  R                  8.75</p>	 <p><b>60</b>                  Ø 19,2 mm                  S                  9.25</p>	 <p><b>61</b>                  Ø 19,4 mm                  S½                  9.5</p>	 <p><b>62</b>                  Ø 19,8 mm                  T½                  10</p>
 <p><b>63</b>                  Ø 20,2 mm                  U½                  10.5</p>	 <p><b>64</b>                  Ø 20,4 mm                  V                  10.75</p>	 <p><b>65</b>                  Ø 20,8 mm                  W                  11.25</p>	 <p><b>66</b>                  Ø 21 mm                  W½                  11.5</p>	 <p><b>67</b>                  Ø 21,4 mm                  X½                  12</p>	 <p><b>68</b>                  Ø 21,8 mm                  Z                  12.5</p>	 <p><b>69</b>                  Ø 22 mm                  Z½                  12.75</p>	 <p><b>70</b>                  Ø 22,2 mm                  Z¾                  13</p>

← Europe

- ← Ø Pays-Bas
- ← Royaume-Uni
- ← Etats-Unis & Canada

Mesurez cette ligne pour vous assurer que votre imprimante a imprimé dans le format correct.



Ou utilisez une carte de crédit pour vérifier la taille:

